



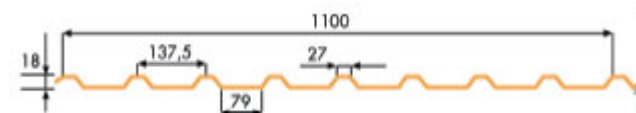

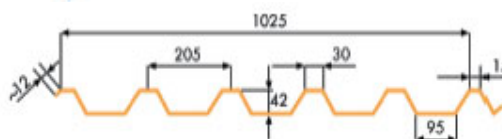
Kaikille katoille

Helposti tiiviiksi

VILPE[®]
vent

VILPE VENT peltikatonläpivienti asennus MTH-45E ja MTH-20 profiili

- Peltiprofiili on poimulevy
- Profiilikorkeus 45mm ja 20mm
- MTH-45 kuvion harjaleveys n.30mm, pohja n.95mm ja "aallonväli" n.205mm
- MTH-20 kuvion harjaleveys n.30mm, pohja n.80mm ja "aallonväli" n.140mm




VILPE VENT peltikatonläpivienti asennus profiilipeltiin

Asennus tapahtuu

**VILPE VENT Step-by-Step
ohjeen periaatteiden mukaan**

1. Valitaan läpivienti kohta
2. Hahmotellaan reiän paikka sapluunalla
3. Tehdään sopivankokoinen reikä
4. Kumitiiviste muotoillaan ja kiinnitetään profiilin mukaisesti
5. Kiinnitetään muovinen juurilevy katteeseen

1. STEP



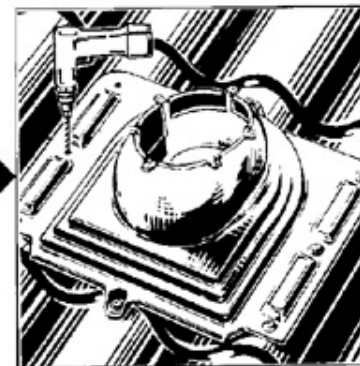
2. STEP



3. STEP

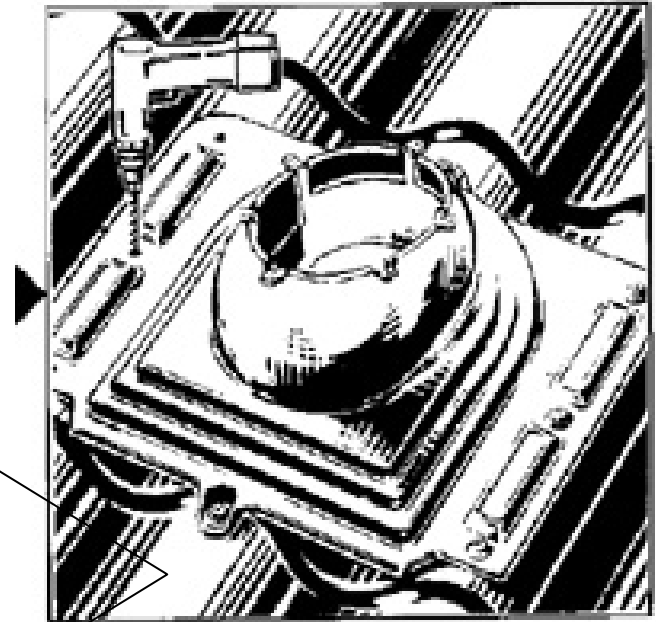


4. STEP



VILPE VENT peltikatonläpivienti asennus profiilipeltiin

- Lämpivientisarjasta tulee poistaa ruuvinkiinnitys porras räystäänpuoleisesta reunasta



HUOM! POISTA tämä ruuvin paikka!

VILPE VENT peltikatonläpivienti asennus profiilipeltiin



MTH-20

Tiivistekumi kiinnitetään huolellisesti ruuveilla (asennusruuvit ovat mukana läpivientisarjan pakkauksessa). Asennuksessa käytetään lisäksi etikkavapaata asennusmassaa (myös silikonilla) parantamaan tartuntaa ja vesitiiveyttä.



MTH-45

Läpivientisarjan tiivistekumi muotoillaan profiilin mukaiseksi



MTH-20

MTH-45



VILPE VENT peltikatonläpivienti asennus profiilipeltiin



HUOM! Muovireuna muotoillaan sopivaksi. Pieni rako ei haittaa sillä sisällä oleva kumi hoitaa vesitiiviuden! **HUOM!**


Käytä etikavapaata
asennusmassaa
kumitiivisteeseen ja pellin
kiinnityksessä

VILPE VENT peltikatonläpivienti asennus profiilipeltiin



HUOM! Alareunasta poistettu ruuvinpaikka !

HUOM! Alareunasta poistettu ruuvinpaikka!



VILPE VENT peltikatonläpivienti asennus profiilipeltiin

VILPE VENT poistoputki
paikoilleen



HUOMAA!
MTH-45 ja MTH-20
profiiliin asennetusta
peltiläpivientisarjasta
menevät putket Ø75-
125mm. Kanavakoot Ø
160-250mm tehdään XL-
putkella ja XL-
läpiviennillä.



VILPE putken pystysuoruuden
tarkistaminen

Kiitos!

Tehdään laadukasta työtä yhdessä!

SK Tuote Oy, Kauppatie 9, 65610 Mustasaari
Puhelin: 020 123 3200
www.sktuote.fi

VILPE[®]
vent